



MERCADO ARGENTINO  
DE VALORES S.A.

# **INFORME MENSUAL**

Marzo 2025

# Monto negociado

## Volumen operado

**\$1.494.687 MILLONES**

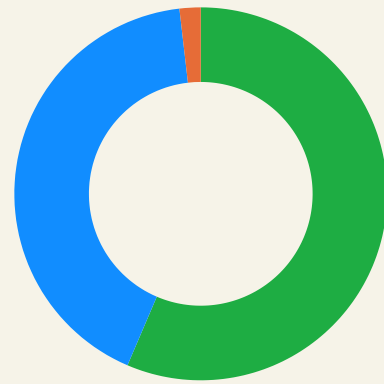
**+26,2%** Con respecto al mes previo

**+105%** Interanual

## Instrumentos pendientes de vencimiento

**\$4.092.000 MILLONES**

**+6,1%** Con respecto al mes previo

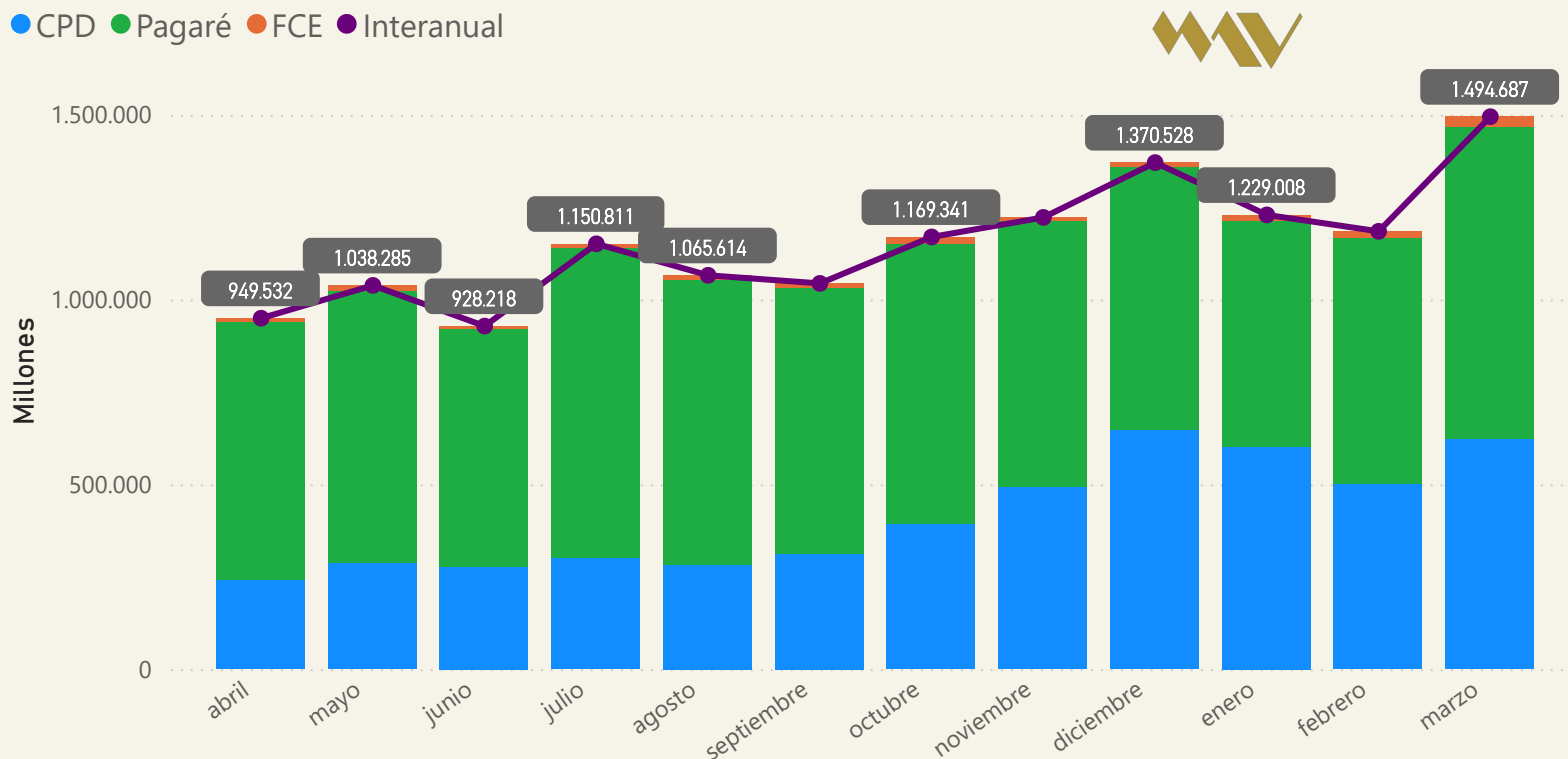


**Cheque de Pago Diferido:**  
623.885M / 42%

**Pagaré:** 843.456M / 56%

**Factura de Crédito Electrónica:**  
27.346M / 2%

● CPD ● Pagaré ● FCE ● Interanual



MERCADO ARGENTINO  
DE VALORES S.A.

# Cheque de Pago Diferido

**\$623.885** MILLONES

**+24%** Con respecto al mes previo

**+200%** Interanual

**465.297 M**

Cadena de Valor

**146.690 M**

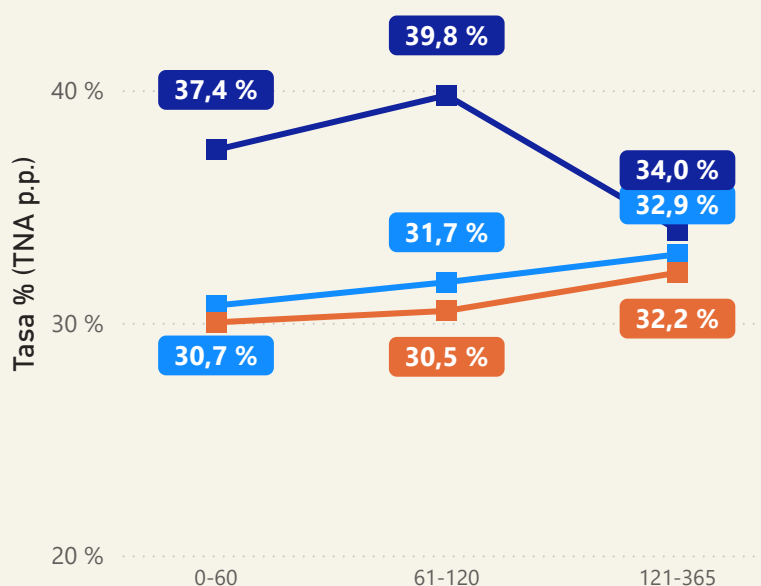
Avalado

**11.898 M**

Garantizado MAV

## Tasas de referencia MAV

Avalado Cadena de Valor Garantizado MAV

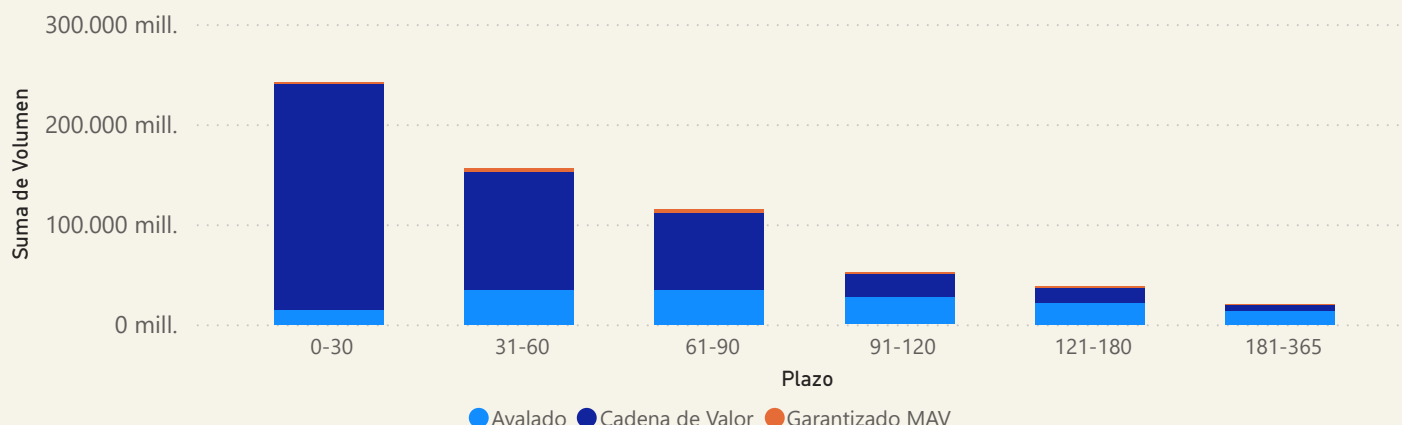


La tasa promedio de Cheques Avalados se ubica en **31,81%**, 281 pbs. por encima de la tasa informada en el mes anterior.

La tasa promedio de Cheques Cadena de Valor se ubicó en **37,07%**, 81 pbs. por debajo de la tasa informada en el mes anterior.

La tasa promedio de Cheques Garantizados MAV se ubicó en **30,90%**, implicando una suba de 245 pbs. respecto al mes anterior.

## Volumen por plazo de vto.



MERCADO ARGENTINO  
DE VALORES S.A.

# Pagaré

**\$843.456** MILLONES

**+27%** Con respecto al mes previo

**+65%** Interanual

**815.633 M**

Cadena de Valor

**27.151 M**

Avalado

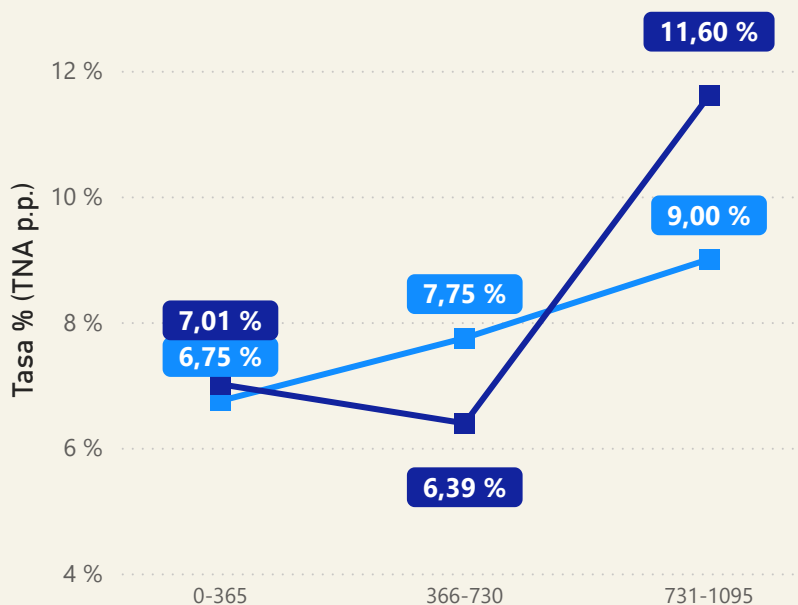
**673 M**

Garantizado MAV

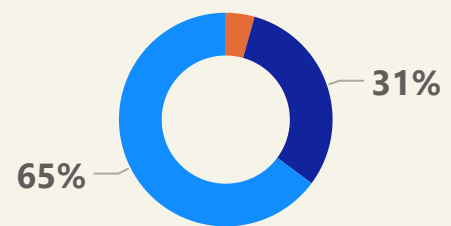
## Tasas de referencia MAV

Nominados en dólares

Avalado Cadena de Valor Garantizado

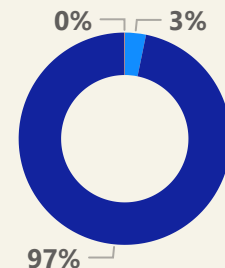


## Moneda



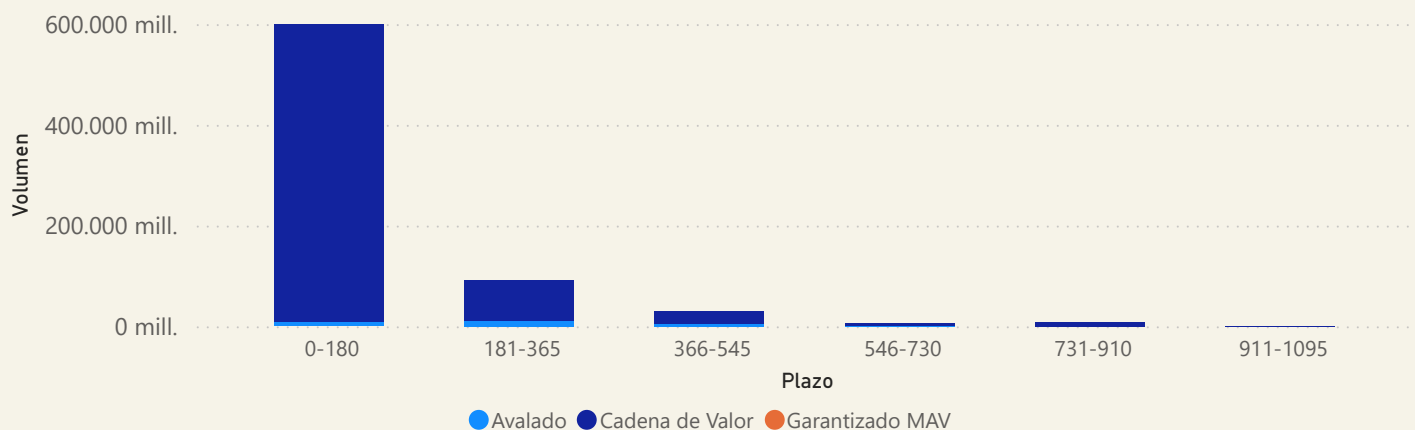
Hard Dollar Dolar Link Pesos

## Segmento



Avalado Cadena de Valor Garantizado

## Volumen por plazo de vto.



MERCADO ARGENTINO  
DE VALORES S.A.

# Factura de Crédito Electrónica

**\$27.346** MILLONES

**+48%** Con respecto al mes previo

**+212%** Interanual

**601**

Cantidad de FCE negociadas

## Ranking empresas obligadas al pago

Expresado en Millones de pesos

**YPF SOCIEDAD ANONIMA**

**18.445**

**VISTA ENERGY ARGENTINA S.A.U**

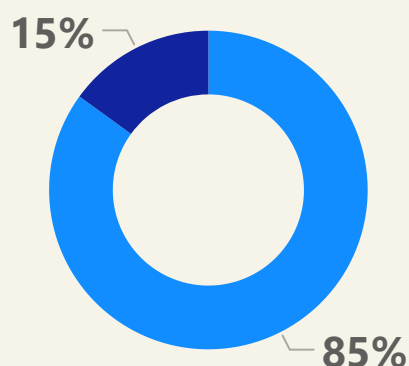
**5.629**

**SWISS MEDICAL S A**

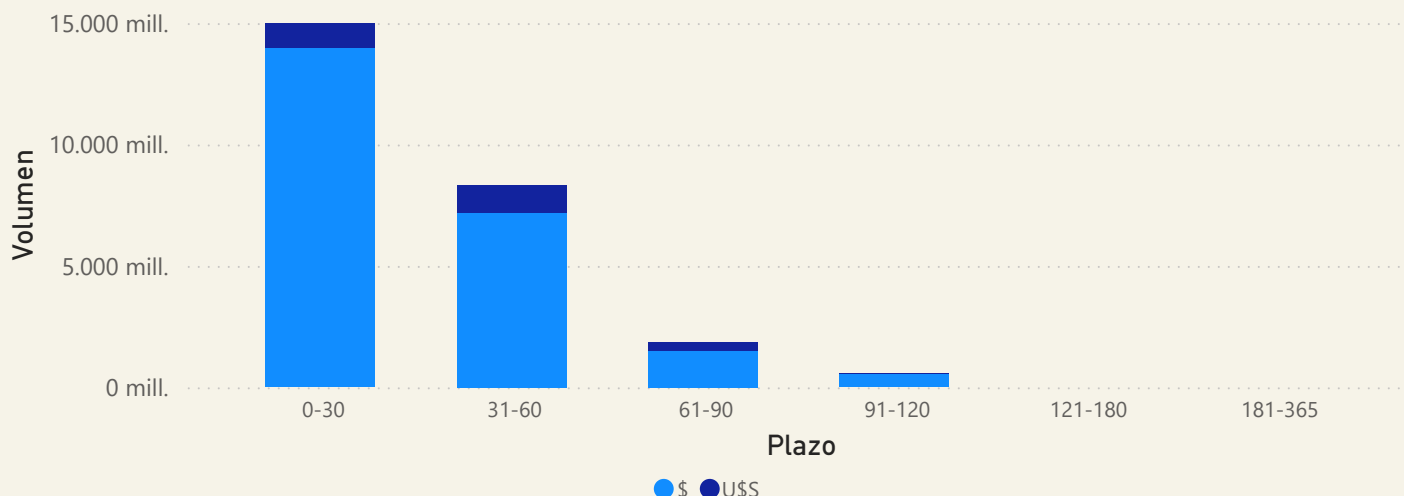
**2.316**

### Moneda

● \$ ● USD



### Volumen por plazo de vto.



MERCADO ARGENTINO  
DE VALORES S.A.

# Ranking de Agentes

## Cheque de Pago Diferido

### Top 20

#### Compra

Agente	Monto negociado
ALLARIA LEDESMA	95.637
ZOFINGEN SECURITIES	77.565
ADCAP SECURITIES ARG	46.567
OPTION SECURITIES	37.753
BANCO INDUSTRIAL	36.094
GLOBAL VALORES	32.132
CRITERIA WM	23.329
S&C INVERSIONES	19.241
ALCHEMY VALORES	18.368
SCHWEBER SECURITIES	16.457
ARG SECURITIES ADVISOR	16.212
BUENOS AIRES VALORES	13.649
ALYCBUR	12.179
CONO SUR INVERSIONES	11.664
PORTFOLIO INVESTMENT	11.283
BENEDIT BURSATIL	11.031
CENTAURUS SECURITIES	10.680
DINOSAURIO BURSATIL	8.449
INDUSTRIAL VALORES	6.516
SBS TRADING	6.278

#### Venta

Agente	Monto negociado
ZOFINGEN SECURITIES	108.127
ADCAP SECURITIES ARG	64.809
ALLARIA LEDESMA	46.459
INDUSTRIAL VALORES	43.047
GLOBAL VALORES	32.491
S&C INVERSIONES	20.774
BUENOS AIRES VALORES	19.661
INVIU	19.348
MAX CAPITAL	18.352
ALFY INVERSIONES	13.799
OPTION SECURITIES	12.806
BANCO INDUSTRIAL	12.319
CENTAURUS SECURITIES	10.732
ROSENTAL	9.628
BENEDIT BURSATIL	8.429
BALANZ CAPITAL VALOR	8.421
TARALLO	8.191
SCHWEBER SECURITIES	8.113
MOMENTUM CAPITAL INVESTMENT	7.639
TRANSATLANTICA BURSATIL	7.077

Expresados en Millones de pesos\*



MERCADO ARGENTINO  
DE VALORES S.A.

# Ranking de Agentes

Pagaré

Top 20

Compra

Venta

Agente	Monto negociado ▼
MACRO SECURITIES	66.616
ALLARIA LEDESMA	57.257
GLOBAL VALORES	50.961
ADCAP SECURITIES ARG	48.448
OPTION SECURITIES	41.754
INDUSTRIAL VALORES	40.010
INVERTIR EN BOLSA	38.563
ZOFINGEN SECURITIES	25.786
BUENOS AIRES VALORES	15.713
COMAFI BURSATIL	15.498
DA VALORES	15.300
MAX CAPITAL	14.938
ALYCBUR	14.059
BANCO DE CRED. Y SEC.	10.600
BALANZ CAPITAL VALOR	8.785
CRITERIA WM	8.250
DEAL	7.168
VALO SECURITIES	6.000
S&C INVERSIONES	5.584
COCOS CAPITAL	5.006

Agente	Monto negociado ▼
MACRO SECURITIES	66.616
ADCAP SECURITIES ARG	55.145
GLOBAL VALORES	50.961
INDUSTRIAL VALORES	43.510
OPTION SECURITIES	41.615
INVERTIR EN BOLSA	30.852
ZOFINGEN SECURITIES	25.168
ALFY INVERSIONES	20.436
CRITERIA WM	18.447
BUENOS AIRES VALORES	17.125
ALLARIA LEDESMA	16.763
DA VALORES	16.500
COMAFI BURSATIL	15.808
MAX CAPITAL	14.586
BACS ADMINISTRADORA	11.100
ARG SECURITIES ADVISOR	10.012
BALANZ CAPITAL VALOR	9.431
ALYCBUR	7.729
BANCO DE VALORES	7.213
DEAL	7.168



MERCADO ARGENTINO  
DE VALORES S.A.

Expresados en Millones de pesos\*

# Ranking de Agentes

## Factura de Crédito Electrónica

### Top 20

#### Compra

Agente	Monto negociado
ZOFINGEN SECURITIES	10.673
ALLARIA LEDESMA	3.376
ARG SECURITIES ADVISOR	2.452
MACRO SECURITIES	1.791
BENEDIT BURSATIL	1.007
ALYCBUR	758
META INVERSIONES	565
BANCO COINAG	468
SCHWEBER SECURITIES	453
NEIX	453
PP INVERSIONES	340
OPTION SECURITIES	314
DEBURSA ALYC	146
ROSENTAL	111
CONO SUR INVERSIONES	79
LATIN SECURITIES	61
PETRINI VALORES	57
STOCKBROKERS	43
INVESTMENT MANAGERS	36
ADCAP SECURITIES ARG	32

#### Venta

Agente	Monto negociado
ZOFINGEN SECURITIES	7.750
ARG SECURITIES ADVISOR	3.577
MACRO SECURITIES	2.288
GMC VALORES	1.582
ADCAP SECURITIES ARG	1.505
ALLARIA LEDESMA	1.425
CRITERIA WM	875
SCHWEBER SECURITIES	700
LATIN SECURITIES	631
PP INVERSIONES	584
MAX CAPITAL	451
TARALLO	428
BUENOS AIRES VALORES	365
INVESTMENT MANAGERS	243
BALANZ CAPITAL VALOR	198
ALYCBUR	198
ROSENTAL	111
CONO SUR INVERSIONES	79
BENEDIT BURSATIL	55
INVERSTART	43





# Anexos

Los correspondientes archivos se encuentran disponibles en la carpeta Zip anunciados de la siguiente manera:

**Anexo I:**

- Cheques de Pago Diferido Avalados negociados en el mes. Discriminados por Avalista y plazo al vencimiento. (Tasa Promedio Ponderada en porcentaje, Monto Nominal en Pesos y Cantidad de CPDs en Unidades).
- Cheques de Pago Diferido Directos MAV Cadena de Valor negociados en el mes. Discriminados por Librador y plazo al vencimiento. (Tasa Promedio Ponderada en porcentaje, Monto Nominal en Pesos y Cantidad de CPDs en Unidades).
- Facturas de Crédito Electrónicas en \$ y U\$S negociadas en el mes. Discriminadas por Gran Empresa Obligada al Pago y plazo al vencimiento. (Tasa Promedio Ponderada en porcentaje, Monto Nominal en Pesos y Cantidad de FCE en Unidades).

**Anexo II:**

- Volumen negociado por avalista.

**Anexo II:**

- Ranking operatoria por Agente MAV.

**Anexo II:**

- Base Mensual.

[www.mav-sa.com.ar](http://www.mav-sa.com.ar)



@MAVSAOficial



MERCADO ARGENTINO  
DE VALORES S.A.